

Fecha Mayo 2022	GUÍA DE USUARIO CONTRIBUYENTE APLICATIVO RELACIONES RFC	Versión 2.0
--------------------	--	----------------

GUÍA DE USUARIO CONTRIBUYENTE APLICATIVO RELACIONES RFC

Mayo 2022

Fecha Mayo 2022	GUÍA DE USUARIO CONTRIBUYENTE APLICATIVO RELACIONES RFC	Versión 2.0
--------------------	--	----------------

Contenido

Introducción aplicativo Relaciones RFC	3
Acceso al Sistema	3
Actualizar socios y accionistas	5
Firmado de la Solicitud de actualización de socios	18
Consulta del folio recibido	23

Fecha Mayo 2022	GUÍA DE USUARIO CONTRIBUYENTE APLICATIVO RELACIONES RFC	Versión 2.0
--------------------	--	----------------

Introducción

Derivado de la obligación que tienen las personas morales de realizar la modificación o incorporación de socios, accionistas, asociados y demás personas que forman parte de la estructura orgánica de una persona moral, el Servicio de Administración Tributaria (SAT) pone a tu disposición una aplicación para llevar a cabo dichas actualizaciones.

Acceso al Sistema

Para iniciar ingresa a <https://www.sat.gob.mx/home> y da clic en el menú superior **Empresas**, posteriormente en el apartado **Trámites del RFC** selecciona la opción **Actualización en el RFC**, da clic en **Actualiza la información de socios o accionistas** en donde podrás visualizar la información general referente a la actualización, posteriormente da clic en **Iniciar** para actualizar a tus socios o accionistas; o bien, ingresa a la siguiente liga:

<https://www.cloudb.sat.gob.mx/socios/>

o bien,

<https://www.sat.gob.mx/tramites/26216/actualiza-la-informacion-de-socios-o-accionistas>.

Se sugiere utilizar el navegador Firefox 94.0.1 o superior, así como configurar ventanas emergentes.

Una vez que hayas ingresado al aplicativo, realiza los siguientes pasos para llevar a cabo tu actualización:

Paso 1. El aplicativo mostrará la pantalla de autenticación, da clic en **Buscar** y ubica tu **Certificado (.cer)** y **Clave privada (.key)**, posteriormente captura **tu clave privada**; enseguida se muestra tu RFC y da clic en **Enviar**.

No olvides leer el aviso de privacidad simplificado que se muestra debajo de los campos de autenticación.

Fecha Mayo 2022	GUÍA DE USUARIO CONTRIBUYENTE APLICATIVO RELACIONES RFC	Versión 2.0
--------------------	--	----------------

Acceso con e.firma

Certificado (.cer):
Ubicación del certificado


Clave privada (.key):
Ubicación de la llave privada


Contraseña de clave privada: 

RFC:


Aviso de privacidad simplificado
El Servicio de Administración Tributaria, es el responsable del tratamiento de los datos personales que se recolectan a través de su portal de internet (<https://www.sat.gob.mx>) los cuales son protegidos conforme a lo dispuesto en la Ley General de Protección de Datos Personales en Posesión de Sujetos Obligados y la normatividad que resulte aplicable.
Para mayor información acerca de este tema y de los derechos que puedes hacer valer, ponemos a tu disposición el Aviso de privacidad en el sitio: https://repositorio.cloud0.sat.gob.mx/FTP/avisoprivacidad/002_NV_avisoprivacidad.html

Paso 2. Una vez que hayas ingresado, se muestran los tipos de trámites que puedes realizar:

 **HACIENDA**
SECRETARÍA DE HACIENDA Y CRÉDITO PÚBLICO

 **SAT**
SERVICIO DE ADMINISTRACIÓN TRIBUTARIA



Relaciones RFC

 **Inicio**
Miércoles, 01 de diciembre 2021

Usuario:
Adscripción:
[Cerrar sesión](#)

TRÁMITE AVISO

Seleccione el tipo de trámite

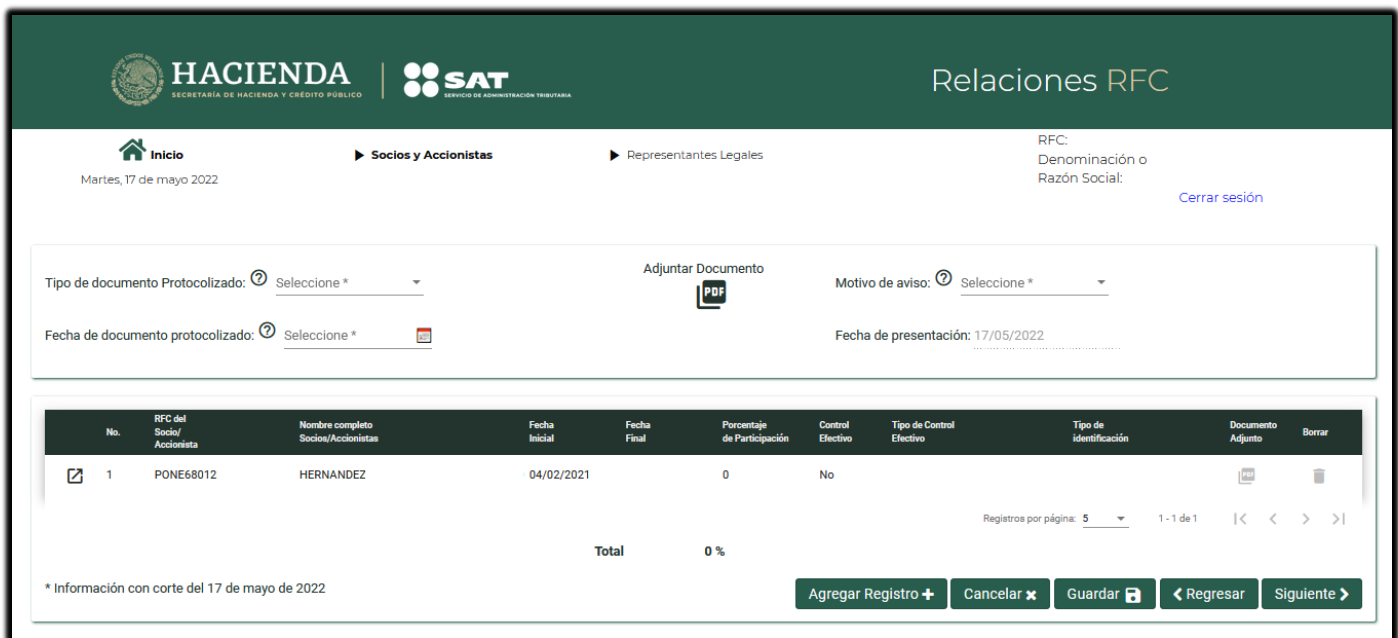
- ▶ **SOCIOS / ACCIONISTAS** 
- ▶ **CONSULTA DE FOLIO** 

Servicio de Administración Tributaria MarcaSAT 55 627 22 728 Versión 1.0 **Especificaciones**

Fecha Mayo 2022	GUÍA DE USUARIO CONTRIBUYENTE APLICATIVO RELACIONES RFC	Versión 2.0
--------------------	--	----------------

Actualizar Socios y Accionistas

Paso 1. Al seleccionar **SOCIOS / ACCIONISTAS**, se mostrarán los campos para iniciar con la captura de la información a actualizar:






Relaciones RFC

Inicio | Socios y Accionistas | Representantes Legales

Martes, 17 de mayo 2022

RFC: Denominación o Razón Social: [Cerrar sesión](#)

Tipo de documento Protocolizado: Seleccione *
Adjuntar Documento 
Motivo de aviso: Seleccione *
Fecha de documento protocolizado: Seleccione *
Fecha de presentación: 17/05/2022

No.	RFC del Socio/Accionista	Nombre completo Socio/Accionista	Fecha Inicial	Fecha Final	Porcentaje de Participación	Control Efectivo	Tipo de Control Efectivo	Tipo de identificación	Documento Adjunto	Borrar
<input checked="" type="checkbox"/>	1	PONE68012	HERNANDEZ	04/02/2021	0	No				
Total					0 %					

Registros por página: 5 | 1-1 de 1 | < > >> <<

* Información con corte del 17 de mayo de 2022

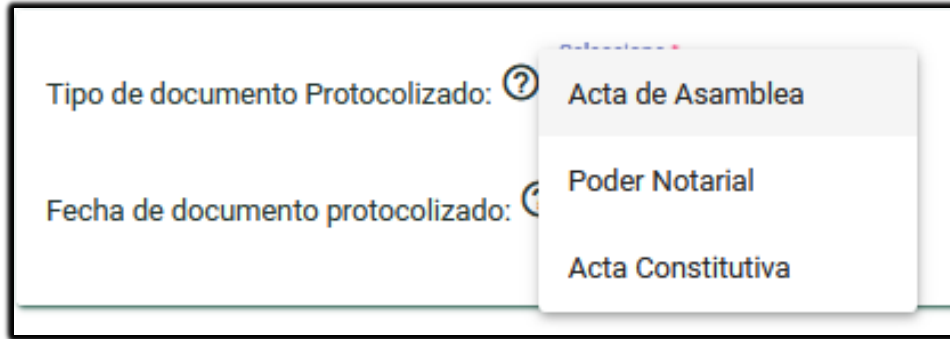
[Agregar Registro +](#) [Cancelar ✕](#) [Guardar 💾](#) [Regresar <](#) [Siguiete >](#)

Paso 2. Selecciona las opciones de acuerdo al trámite que vas a presentar, como se muestra a continuación:

Tipo de documento protocolizado:

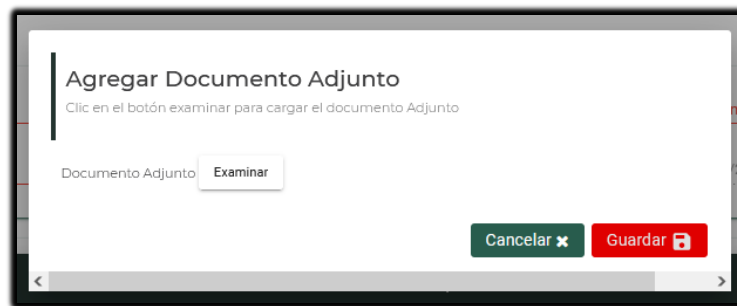

Selecciona el Acta de Asamblea, Poder Notarial o Acta Constitutiva en donde se establecen los socios o accionistas a agregar o actualizar.

Fecha Mayo 2022	GUÍA DE USUARIO CONTRIBUYENTE APLICATIVO RELACIONES RFC	Versión 2.0
--------------------	--	----------------



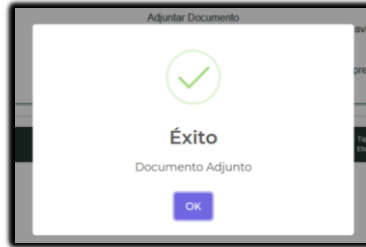
Adjuntar documento:

Da clic en la imagen PDF y ubica el documento (acta de asamblea, poder notarial, acta constitutiva) que establece los nombres de los socios o accionistas que vas a modificar o actualizar.



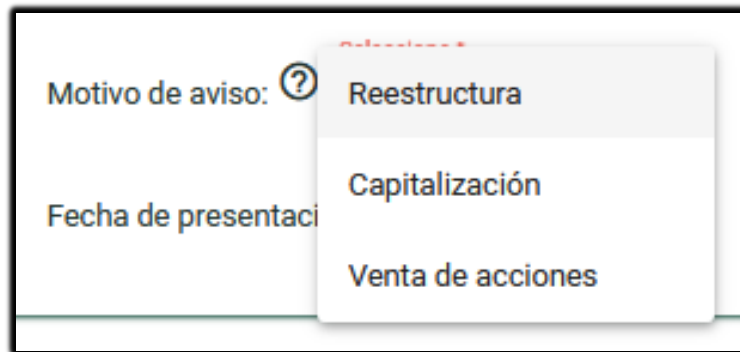
Una vez realizado lo anterior, se muestra un mensaje indicando que el documento se adjuntó con éxito.

Fecha Mayo 2022	GUÍA DE USUARIO CONTRIBUYENTE APLICATIVO RELACIONES RFC	Versión 2.0
--------------------	--	----------------



Motivo del aviso:

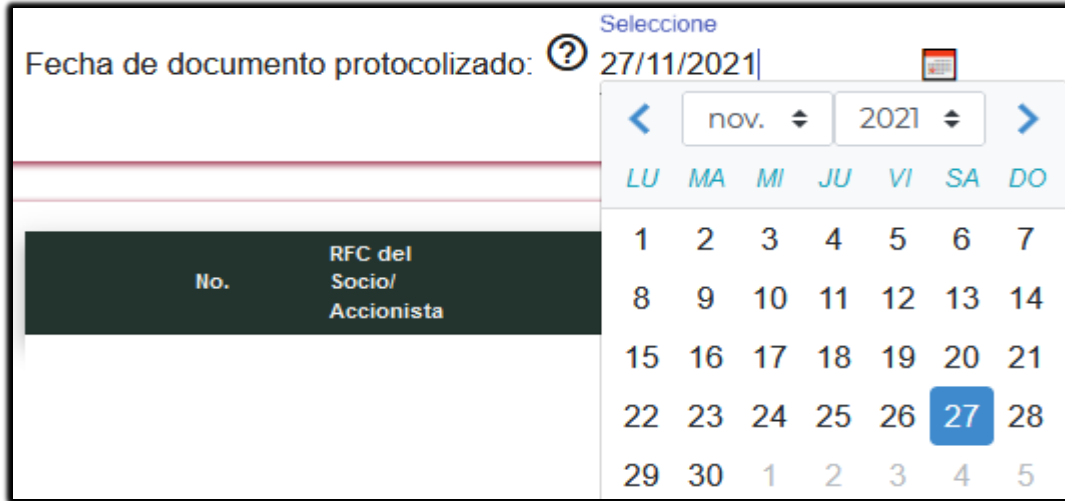
Selecciona el motivo (Reestructura, Capitalización o Venta de acciones) por el cual vas a realizar la actualización de los socios o accionistas de la persona moral.



Fecha del documento protocolizado:

Del calendario, selecciona la fecha de creación o certificación del acta de asamblea en donde se establecen los socios o accionistas.

Fecha Mayo 2022	GUÍA DE USUARIO CONTRIBUYENTE APLICATIVO RELACIONES RFC	Versión 2.0
--------------------	--	----------------



Fecha de documento protocolizado: ? 27/11/2021

Seleccione

nov. 2021

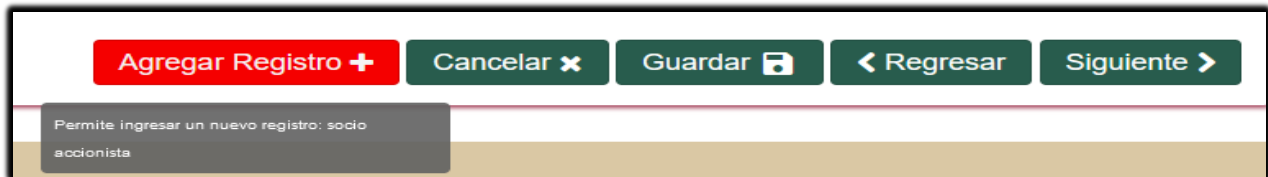
LU MA MI JU VI SA DO

1	2	3	4	5	6	7
8	9	10	11	12	13	14
15	16	17	18	19	20	21
22	23	24	25	26	27	28
29	30	1	2	3	4	5

No.	RFC del Socio/ Accionista
-----	------------------------------

Añadir Socios y Accionistas

Paso 1. Da clic en **Agregar Registro** para capturar los datos de los socios o accionistas:

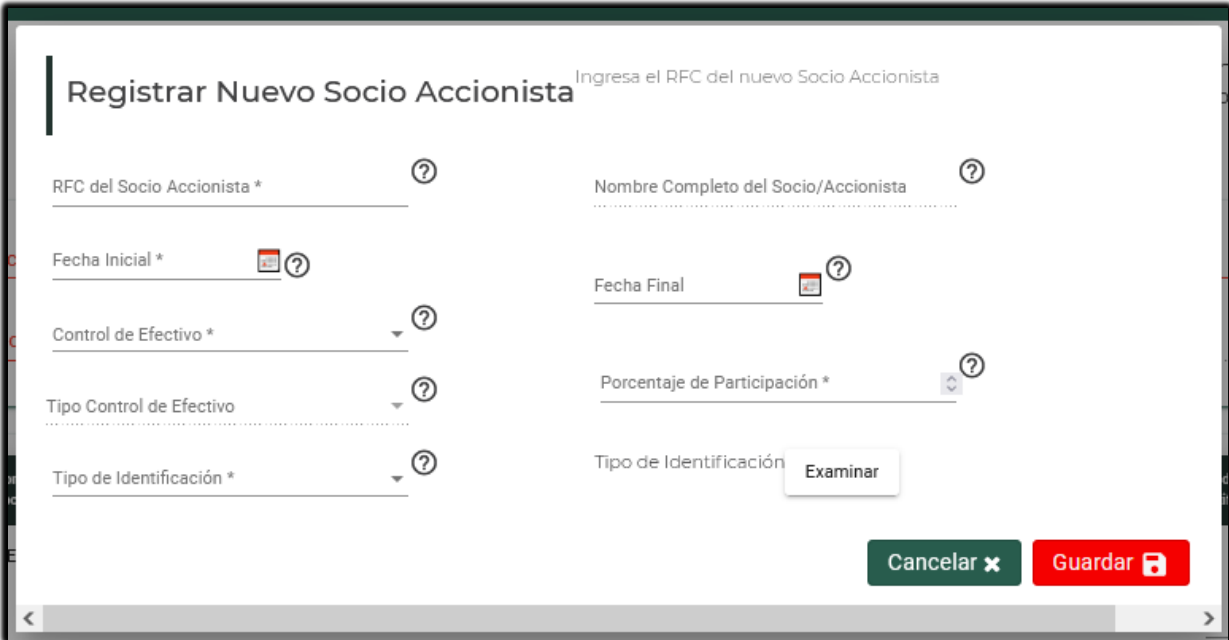


Agregar Registro + Cancelar x Guardar < Regresar Siguiete >

Permite ingresar un nuevo registro: socio
accionista

Captura y selecciona los datos que se solicitan. En caso de que tengas dudas sobre el llenado de los campos pasa el cursor sobre los íconos que tienen un signo de interrogación, en los cuales encontrarás información de ayuda para la captura de tu información.

Fecha Mayo 2022	GUÍA DE USUARIO CONTRIBUYENTE APLICATIVO RELACIONES RFC	Versión 2.0
--------------------	--	----------------



Registrar Nuevo Socio Accionista Ingresa el RFC del nuevo Socio Accionista

RFC del Socio Accionista *

Nombre Completo del Socio/Accionista

Fecha Inicial *

Fecha Final

Control de Efectivo *

Tipo Control de Efectivo

Tipo de Identificación *

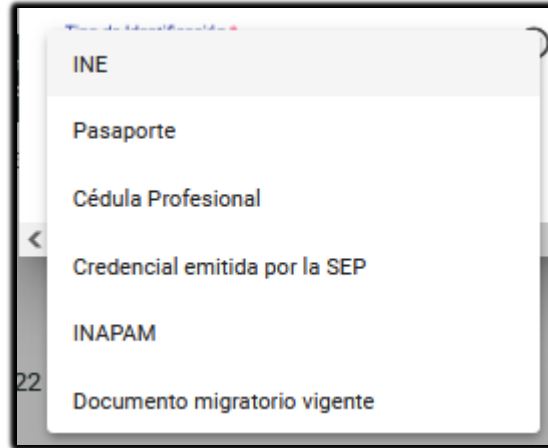
Porcentaje de Participación *

Tipo de Identificación

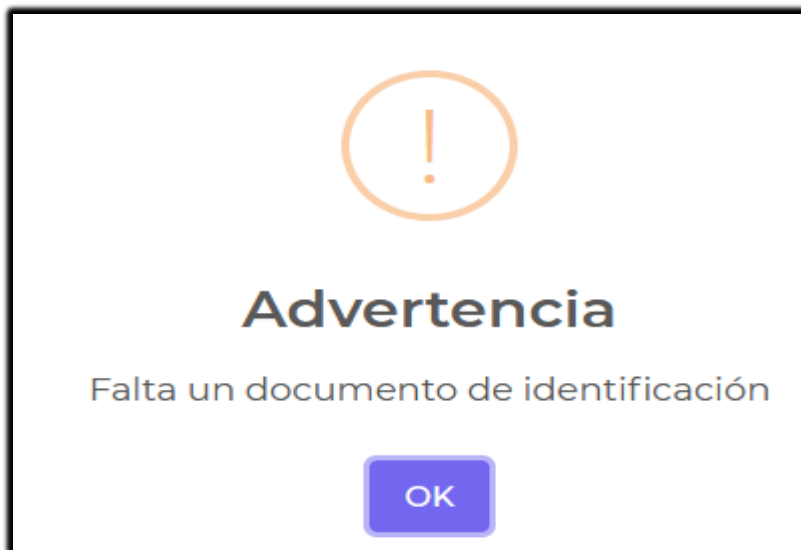
Nota:

- Los tipos de identificación validos son: (Credencial para votar vigente, expedida por el Instituto Nacional Electoral (antes Instituto Federal Electoral), Pasaporte vigente, Credencial del Instituto Nacional de las Personas Adultas Mayores vigente, la captura de pantalla del aviso que presentaste de la Forma Oficial 96 *Relación de Socios, Accionistas o Asociados Residentes en el Extranjero, de personas morales residentes en México, que optan por no inscribirse en el RFC.*, Cédula profesional vigente con fotografía, quedan exceptuadas las cédulas profesionales electrónicas, documento migratorio, Credencial para votar del representante legal para socios o accionistas de personas morales).
- En el caso de un socio o accionista Persona Moral, la identificación oficial que se debe agregar es la del representante legal.
- En el caso de un socio o accionista persona física o moral extranjero, deberás de seleccionar como identificación oficial la opción "Pasaporte" y adjuntar la captura de pantalla del aviso que presentaste de la Forma Oficial 96 *Relación de Socios, Accionistas o Asociados Residentes en el Extranjero, de personas morales residentes en México, que optan por no inscribirse en el RFC.*

Fecha Mayo 2022	GUÍA DE USUARIO CONTRIBUYENTE APLICATIVO RELACIONES RFC	Versión 2.0
--------------------	--	----------------

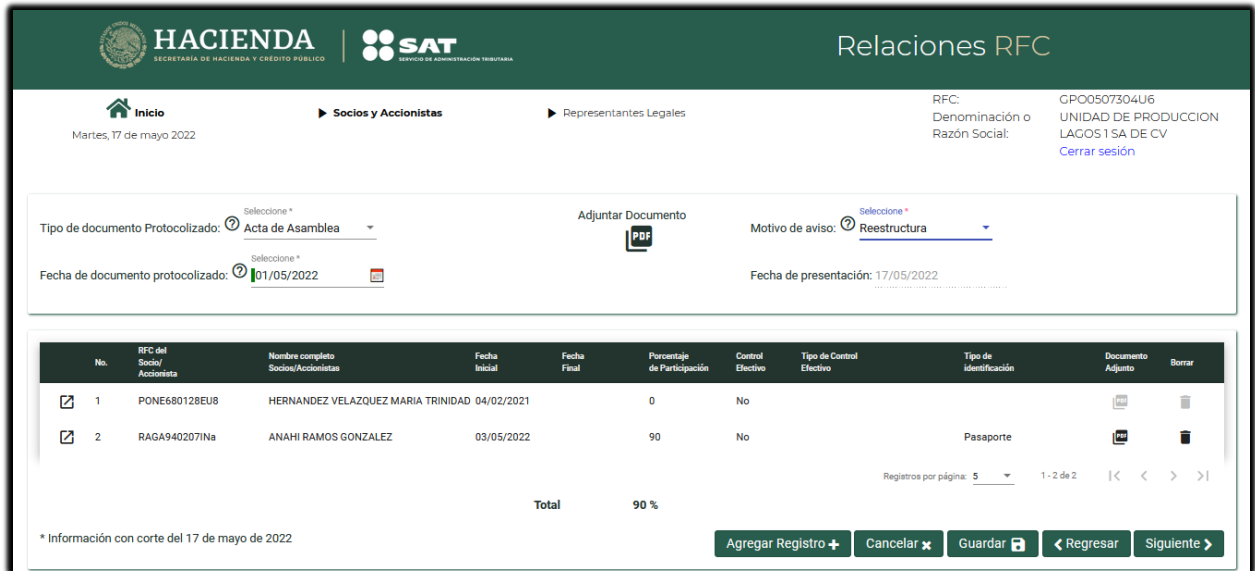


Posteriormente da clic en el botón **Guardar**, en caso de que algún campo quede en blanco, se mostrará un mensaje de advertencia o error, verifica tu información y corrige.



Conforme registres nuevos socios o accionistas, estos se irán mostrando en el listado de la pantalla principal.

Fecha Mayo 2022	GUÍA DE USUARIO CONTRIBUYENTE APLICATIVO RELACIONES RFC	Versión 2.0
--------------------	--	----------------



HACIENDA | **SAT** | **Relaciones RFC**

Inicio | **Socios y Accionistas** | Representantes Legales

Martes, 17 de mayo 2022

RFC: GPO0507304U6
Denominación o Razón Social: UNIDAD DE PRODUCCION LAGOS 1 SA DE CV
[Cerrar sesión](#)

Tipo de documento Protocolizado: Adjuntar Documento
Fecha de documento protocolizado: Fecha de presentación: 17/05/2022

No.	RFC del Socio/Accionista	Nombre completo Socios/Accionistas	Fecha Inicial	Fecha Final	Porcentaje de Participación	Control Efectivo	Tipo de Control Efectivo	Tipo de Identificación	Documento Adjunto	Borrar
1	PONE680128EUS	HERNANDEZ VELAZQUEZ MARIA TRINIDAD	04/02/2021		0	No				
2	RAGA9402071Na	ANAHI RAMOS GONZALEZ	03/05/2022		90	No		Pasaporte		
Total					90 %					

Registros por página: 5 1 - 2 de 2

* Información con corte del 17 de mayo de 2022

[Agregar Registro +](#) [Cancelar x](#) [Guardar](#) [Regresar](#) [Siguiente](#)

Nota:

- Para agregar un socio o accionista extranjero, utiliza los RFC genéricos que se establecen en la regla 2.4.3. de la RMF vigente, conforme a lo siguiente:
 - RFC genérico persona moral: EXT990101NI1
 - RFC genérico persona física: EXTF900101NI1

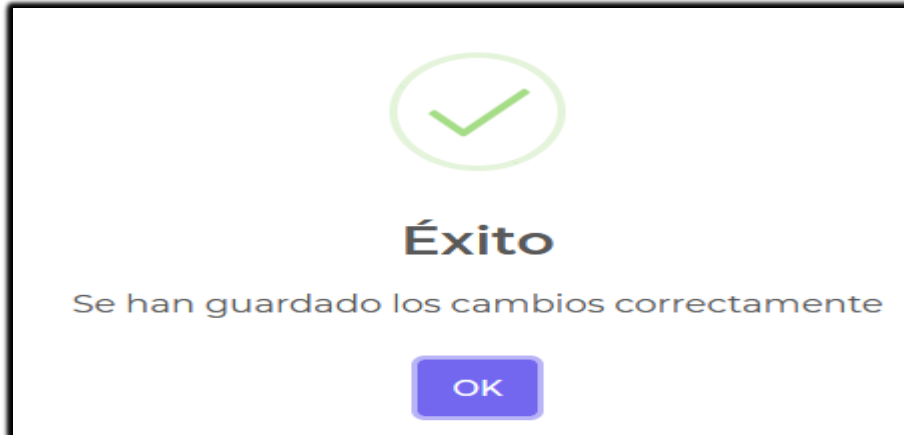
Paso 2. Guarda los datos que hayas capturado.

Te sugerimos que cada vez que agregues un socio o accionista, des clic en **Guardar**.



Una vez finalizada la captura de los socios y accionistas de la estructura accionaria, se mostrará el siguiente mensaje:

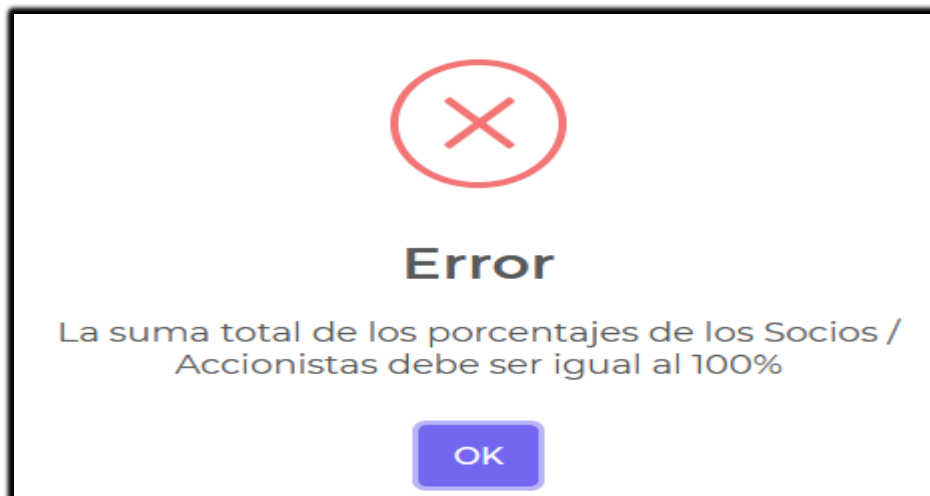
Fecha Mayo 2022	GUÍA DE USUARIO CONTRIBUYENTE APLICATIVO RELACIONES RFC	Versión 2.0
--------------------	--	----------------



Paso 3. Continúa con el aviso.

Para proceder al envío de la Solicitud de actualización de la estructura accionaria deberás de dar clic en el botón **Siguiente**.

Cuando concluyas con la modificación de los socios y accionistas, da clic en el botón **Siguiente**, en el caso de que las relaciones de tus socios y accionistas no representen el 100%, el aplicativo no te dejará continuar indicándote un mensaje de error:




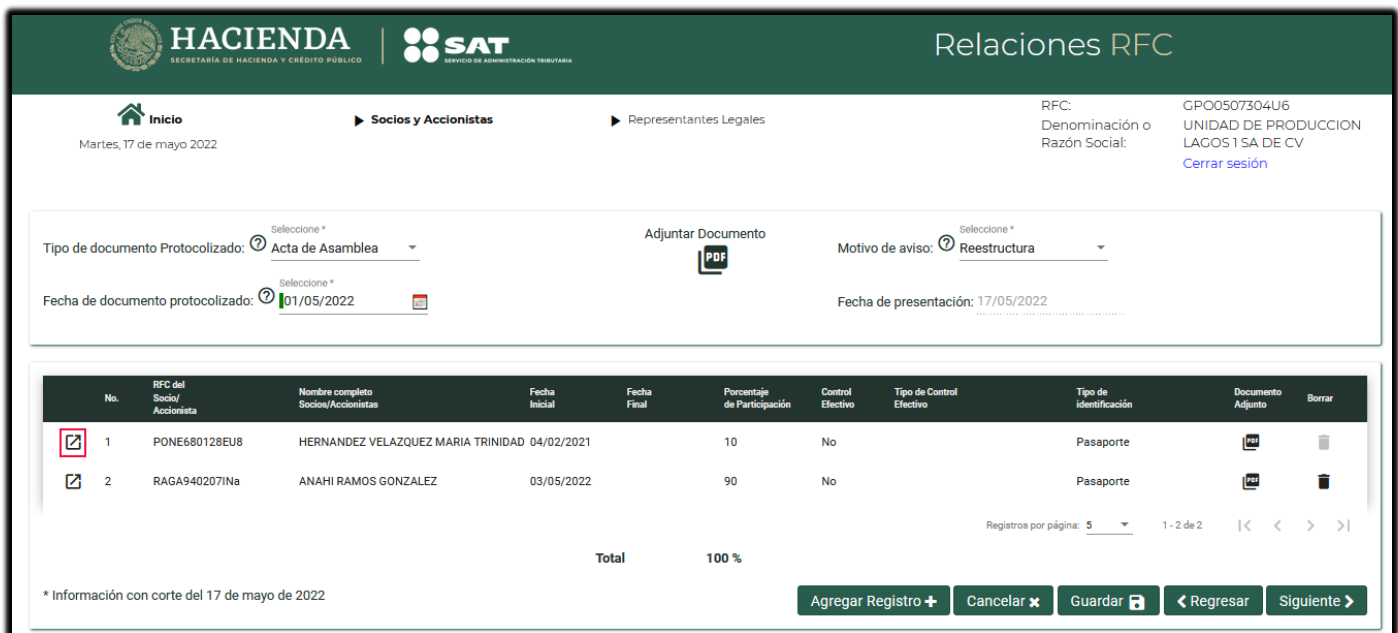
En caso de que requieras eliminar este trámite, da clic en **Cancelar**.

Fecha Mayo 2022	GUÍA DE USUARIO CONTRIBUYENTE APLICATIVO RELACIONES RFC	Versión 2.0
--------------------	--	----------------



Modificar Socios y Accionistas

Paso 1. Para modificar la información de los socios y accionistas da clic en el botón , ubicado en la primera columna de la página principal.



HACIENDA SECRETARÍA DE HACIENDA Y CRÉDITO PÚBLICO | **SAT** SERVICIO DE ADMINISTRACIÓN TRIBUTARIA

Relaciones RFC







Inicio | **Socios y Accionistas** | Representantes Legales

Martes, 17 de mayo 2022

RFC: GPO0507304U6
Denominación o Razón Social: UNIDAD DE PRODUCCION LAGOS 1 SA DE CV
[Cerrar sesión](#)

Tipo de documento Protocolizado: Adjuntar Documento Motivo de aviso:

Fecha de documento protocolizado: Fecha de presentación: 17/05/2022

No.	RFC del Socio/Accionista	Nombre completo Socio/Accionista	Fecha Inicial	Fecha Final	Porcentaje de Participación	Control Efectivo	Tipo de Control Efectivo	Tipo de identificación	Documento Adjunto	Borrar
	1	PONE680128EU8	HERNANDEZ VELAZQUEZ MARIA TRINIDAD	04/02/2021	10	No		Pasaporte		
	2	RAGA940207INa	ANAHI RAMOS GONZALEZ	03/05/2022	90	No		Pasaporte		
Total					100 %					

Registros por página: 5 | 1 - 2 de 2 | < >

* Información con corte del 17 de mayo de 2022

Agregar Registro + | Cancelar x | Guardar [icon] | < Regresar | Siguiente >

Nota: Para los socios y accionistas que agregues en el momento de realizar tu solicitud y desees eliminar, se encuentra el ícono de **Borrar** 

Captura y selecciona **todos** los datos que se solicitan, te sugerimos pasar el cursor en los íconos con un signo de interrogación, en los cuales encontrarás información de ayuda para la captura de tus datos.

Fecha Mayo 2022	GUÍA DE USUARIO CONTRIBUYENTE APLICATIVO RELACIONES RFC	Versión 2.0
--------------------	--	----------------

Modificar Socio Accionista
Ingresa el RFC del nuevo Socio Accionista

RFC del Socio Accionista: PONE680128EU8

Nombre Completo del Socio/Accionista: HERNÁNDEZ VELAZQUEZ MARIA TRINIDAD

Fecha Inicial: 04/02/2021

Fecha Final: 17/05/2022

Control de Efectivo *: No

Porcentaje de Participación *: 0.0001

Tipo Control de Efectivo

Tipo de Identificación: Pasaporte

Tipo de Identificación: MARM701111PYA.pdf

Examinar

Cancelar x Actualizar

Fecha Final de la relación:

Del calendario, selecciona la **Fecha Final de la relación** con el socio o accionista.

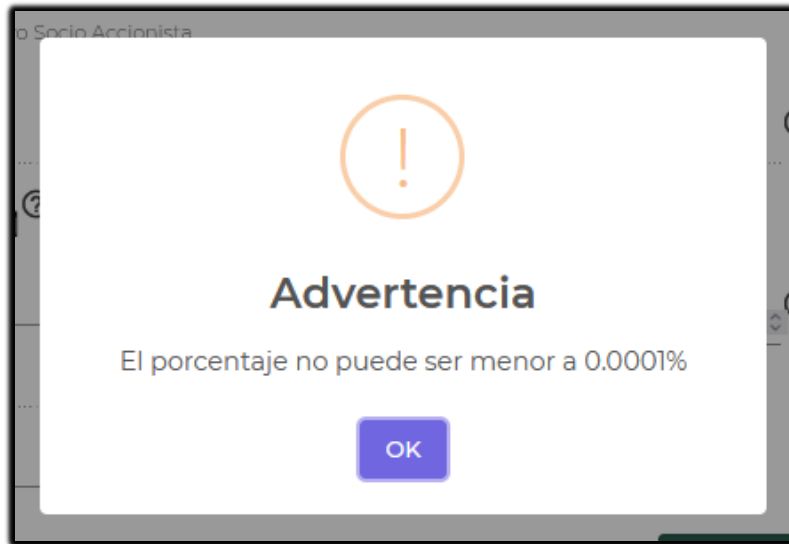
Seleccione
27/11/2021

< nov. 2021 >

LU	MA	MI	JU	VI	SA	DO
1	2	3	4	5	6	7
8	9	10	11	12	13	14
15	16	17	18	19	20	21
22	23	24	25	26	27	28
29	30	1	2	3	4	5

El porcentaje de participación debe ser mayor a 0.0001, de lo contrario mostrará un mensaje de advertencia o error.

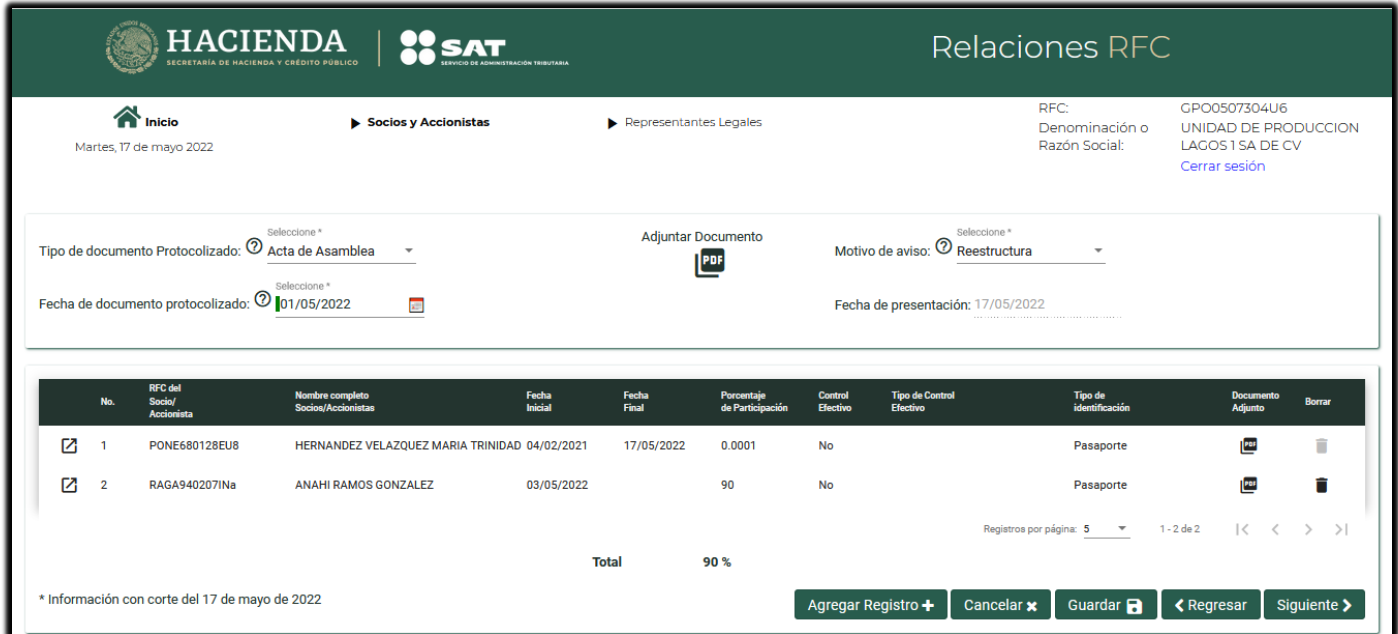
Fecha Mayo 2022	GUÍA DE USUARIO CONTRIBUYENTE APLICATIVO RELACIONES RFC	Versión 2.0
--------------------	--	----------------



Enseguida da clic en el botón **Actualizar**, en caso de que algún campo quede en blanco, se mostrará el mismo mensaje de advertencia o error, por lo que deberás verificar tu información y en su caso corregir lo correspondiente.

Conforme vayas actualizando la información de los socios o accionistas, esta se irá mostrando en el listado de la pantalla principal.

Fecha Mayo 2022	GUÍA DE USUARIO CONTRIBUYENTE APLICATIVO RELACIONES RFC	Versión 2.0
--------------------	--	----------------



HACIENDA SECRETARÍA DE HACIENDA Y CRÉDITO PÚBLICO | **SAT** SERVICIO DE ADMINISTRACIÓN TRIBUTARIA

Relaciones RFC

Inicio | Socios y Accionistas | Representantes Legales

Martes, 17 de mayo 2022

RFC: GPO0507304U6
 Denominación o Razón Social: UNIDAD DE PRODUCCION LAGOS 1 SA DE CV
[Cerrar sesión](#)

Tipo de documento Protocolizado: Adjuntar Documento Motivo de aviso:

Fecha de documento protocolizado: Fecha de presentación:

No.	RFC del Socio/Accionista	Nombre completo Socio/Accionista	Fecha Inicial	Fecha Final	Porcentaje de Participación	Control Efectivo	Tipo de Control Efectivo	Tipo de identificación	Documento Adjunto	Borrar
<input checked="" type="checkbox"/>	1	PONE680128EU8	HERNANDEZ VELAZQUEZ MARIA TRINIDAD	04/02/2021	17/05/2022	0.0001	No	Pasaporte		
<input checked="" type="checkbox"/>	2	RAGA940207INa	ANAHI RAMOS GONZALEZ	03/05/2022		90	No	Pasaporte		
Total					90 %					

Registros por página: 5 1 - 2 de 2

* Información con corte del 17 de mayo de 2022

[Agregar Registro +](#) [Cancelar ✕](#) [Guardar 💾](#) [Regresar <](#) [Siguiete >](#)

Nota:

Cuando un socio o accionista ya no forma parte de la sociedad, al presentar tu solicitud indica la fecha final de la relación con el socio o accionista conforme a los siguientes pasos:

- Seleccionar el RFC del socio o accionistas que ya no forma parte de la sociedad.
- Selecciona el Tipo de Identificación vigente (en caso de socio o accionista extranjero, seleccionar la opción Pasaporte; al tratarse de socio o accionista persona moral, seleccionar INE).
- Captura el porcentaje de participación con el que contaba.
- Adjunta el Tipo de Identificación (Credencial para votar vigente, expedida por el Instituto Nacional Electoral -antes Instituto Federal Electoral-, Pasaporte vigente, Credencial del Instituto Nacional de las Personas Adultas Mayores vigente, la captura de pantalla del aviso que presentaste de la Forma Oficial 96 *Relación de Socios, Accionistas o Asociados Residentes en el Extranjero, de personas morales residentes en México, que optan por no inscribirse en el RFC*, Cédula profesional vigente con fotografía, quedan exceptuadas las cédulas profesionales electrónicas, documento migratorio, Credencial para votar del representante legal para socios o accionistas de personas morales).
- Captura la fecha final de la relación.

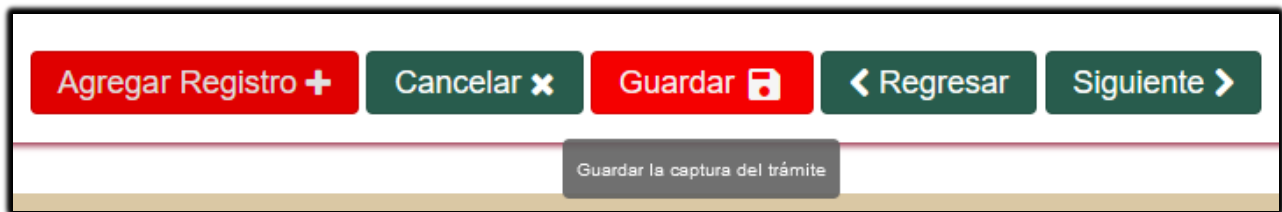
Fecha Mayo 2022	GUÍA DE USUARIO CONTRIBUYENTE APLICATIVO RELACIONES RFC	Versión 2.0
--------------------	--	----------------

- Da clic en Actualizar.

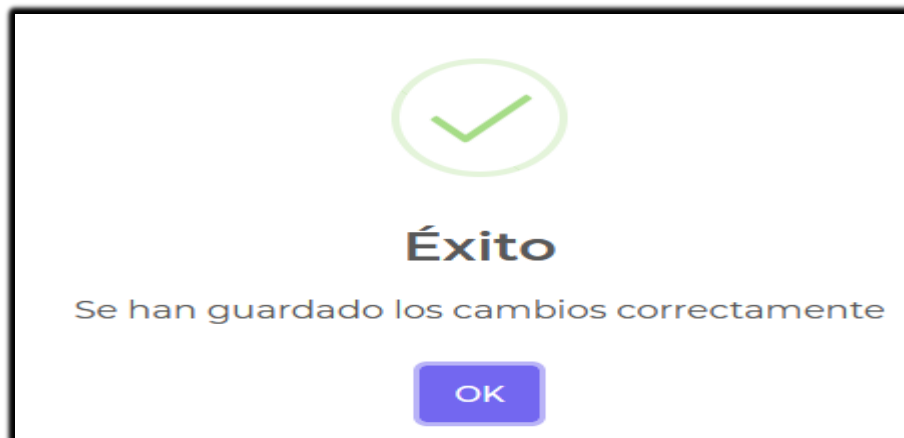
Recuerda que la información será validada por la autoridad dentro del plazo establecido en la ficha de trámite 295/CFE del Anexo 1-A de la RMF vigente.

Paso 2. Guarda los datos que hayas capturado.

Te sugerimos que cada vez que actualices un socio o accionista, des clic en **Guardar**.



Una vez finalizada la captura de los socios y accionistas de la estructura accionaria, se muestra el siguiente mensaje:

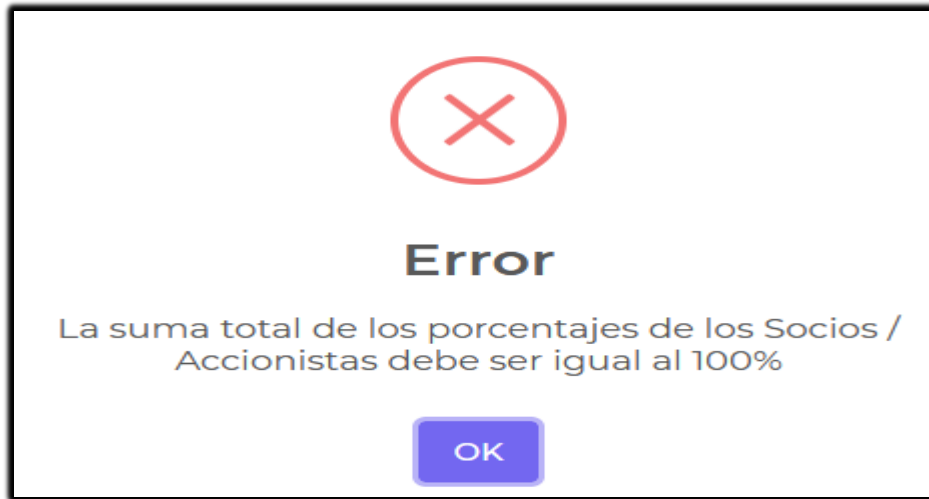


Paso 3. Continúa con el aviso.

Para proceder al envío de la Solicitud de actualización de la estructura accionaria da clic en el botón **Siguiete**.

Fecha Mayo 2022	GUÍA DE USUARIO CONTRIBUYENTE APLICATIVO RELACIONES RFC	Versión 2.0
--------------------	--	----------------

Cuando concluyas con la modificación de los socios y accionistas, da clic en el botón **Siguiente**, en el caso de que las relaciones de tus socios y accionistas no representen el 100%, el aplicativo no te dejará continuar indicándote un mensaje de error:



En caso de que requieras eliminar este trámite, da clic en **Cancelar**.

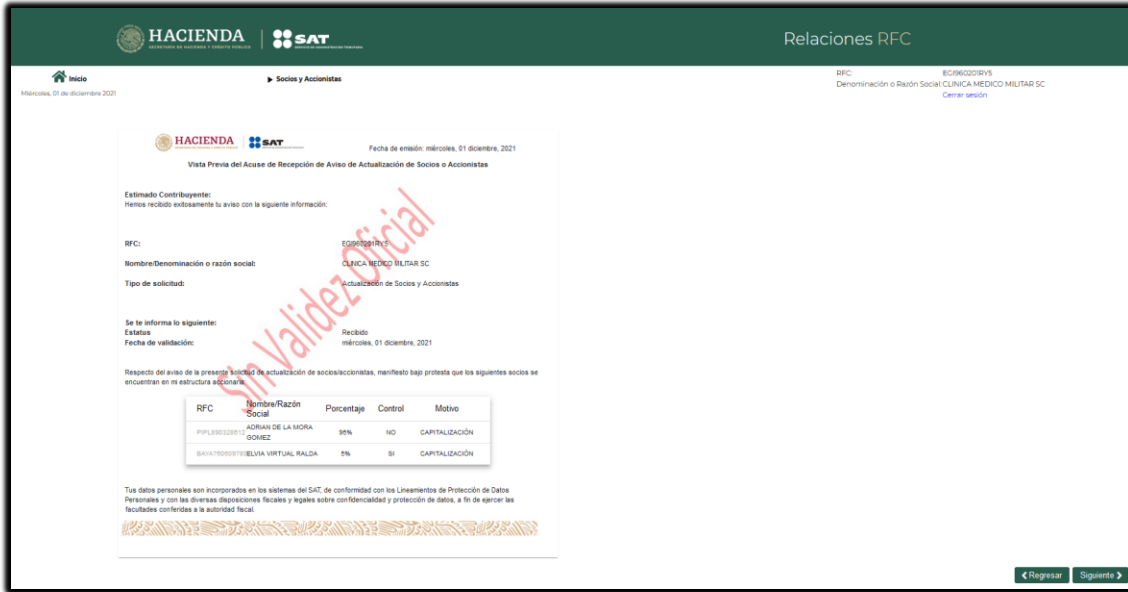


Firmado de la Solicitud de actualización de Socios

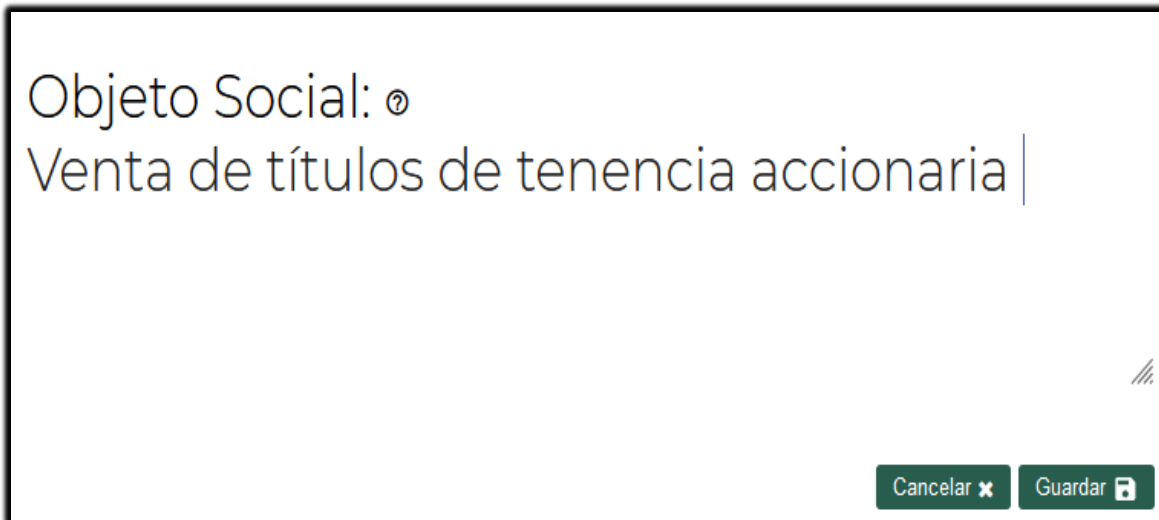
Paso 1. A continuación, el aplicativo muestra la **Vista Previa del Acuse de Recepción del Aviso de Actualización de Socios o Accionistas**, el cual no tiene validez oficial por lo que este no será el acuse final sino una vista preliminar.

Valida que la información sea correcta, si requieres modificar algún dato da clic en **Regresar**, de lo contrario da clic en **Siguiente**.

Fecha Mayo 2022	GUÍA DE USUARIO CONTRIBUYENTE APLICATIVO RELACIONES RFC	Versión 2.0
--------------------	--	----------------



Paso 2. Enseguida captura el **Objeto Social** que se establece en el acta de asamblea como la actividad que desarrollará la persona moral y por la cual obtendrá ingresos, es importante que la captura de esta información coincida con el acta constitutiva que adjuntaste al trámite. Da clic en **Guardar**.



Paso 3. Posteriormente se muestra el apartado del firmado de la Persona Moral y del Representante Legal vigente.

Fecha
Mayo 2022

GUÍA DE USUARIO CONTRIBUYENTE APLICATIVO
RELACIONES RFC


Versión
2.0

The screenshot shows the 'Relaciones RFC' application interface. The header includes the Haciaenda and SAT logos, the title 'Relaciones RFC', and user information: RFC: EG960201R15, Denominación o Razón Social: CLINICA MEDICO MILITAR SC, and a 'Cerrar sesión' link. The main content area is divided into two columns: 'Persona Moral/Empresa' and 'Persona Fisica/Representante Legal'. Each column contains input fields for 'Certificado (cer)', 'Clave privada (key)', 'Contraseña de clave privada', and 'RFC', each with a 'Buscar' button. A blue 'Enviar' button is centered at the bottom of the form area. Below the form, a note states: 'Este servicio requiere Internet Explorer 10.0 o superior, Firefox 30.0 o superior, Safari 6.1 o superior, Chrome 27.0 o superior.' The footer contains 'Servicio de Administración Tributaria', 'MarcaSAT 55 627 22 728', and 'Versión 1.0 Especificaciones'.

Una vez ingresados todos los campos requeridos, el aplicativo valida que se encuentre vigente la relación entre el Representante Legal y la Persona Moral, en caso contrario se mostrará un mensaje de error:

This screenshot shows the same 'Relaciones RFC' application interface, but with the input fields filled with data. For 'Persona Moral/Empresa', the fields contain: 'Certificado (cer): C:\fskpath\eg960201r15.cer', 'Clave privada (key): C:\fskpath\Claveprivada_FEL_EG960201R15_20210920_181442.key', 'Contraseña de clave privada': a masked password, and 'RFC: EG960201R15'. For 'Persona Fisica/Representante Legal', the fields contain: 'Certificado (cer): C:\fskpath\mam510206ps2.cer', 'Clave privada (key): C:\fskpath\Claveprivada_FEL_MAMRS10206PS2_20210920_201005.key', 'Contraseña de clave privada': a masked password, and 'RFC: MAMRS10206PS2'. The 'Enviar' button is still present at the bottom of the form area. The footer information remains the same as in the previous screenshot.


Fecha Mayo 2022	GUÍA DE USUARIO CONTRIBUYENTE APLICATIVO RELACIONES RFC	Versión 2.0
--------------------	--	----------------

 99.90.28.40:8090

errorPM:[84] --> El RFC del certificado del RL no coincide con el RFC del RL del certificado de Persona Moral.

[Aceptar](#)

Paso 4. Para los casos donde la e.firma sea correcta, la aplicación genera los siguientes mensajes, da clic en **Aceptar**:

 99.90.28.40:8090

Persona Moral: Se firmó correctamente. cadena original generada:
||EG1960201RY5|30001000000400008968|1638383284984|EG1960201RY5|2021-12-01|Aviso actualización Socios y Accionistas|SA2021000000340||firma:
cczddGU/GU3X6ir6rvvKVIXp1Ezvm9ESM8JqalpNkb9EHD7AsntR5I8mgojW
/Sn4e1zodeGleiPjzYdS2sVbbZ9xqtLBmOn6J04ebdwQiZWnNahs1kMH2azMs2ZjdQzNWto7JV1dla86N4qDI+vX81mPRghhw32REKALgdqMZHU4j5hPMPW6QWJw1K0KmLqPz2da7dYbWAOuKGaaCXoSJQTwPLd95MJZZg0HYD9WqGjUbfaZl6Qg95v5m7B5KwQ7UfhMds2Dquu+NkivU1qq1r9YnqnLS28uwwUjPtc9RIVLnzDM72ryE1CZson3L+6iqiPY3jUk5sJaUKNoUk6Cw==

[Aceptar](#)

Este sitio dice...

Representante Legal: Se firmó correctamente.

cadena original generada:
||ROVE8311219N1|30001000000400008939|1638384107345|EG1960201RY5|2021-12-01|Aviso actualización Socios y Accionistas|SA2021000000342||

firma:
VsCSGrRm0nvgkPKiRN
+7au0Z9smTqecVq1idVQPdnx0UFD00TK08H0qEEJf3OkwvwEVggZu7pbTPEpFFv30mNFKuwsZUcdijFTHmKMBa1+1OcJeb1HmAXCIUHp551YR6fXsyvaEEEnZo2PyaubYr7E/
NnNSJvPcYKaoajNrPwB9Y6nNOYuEH9cQffFxcCV0BteRsg
+rtvieGHIqyJCeXL2yxJO9pQnxs4ubfVw/WzO2OiFM/
Dt67A7uL7Vtkk8aDFJrvOhp6dkbGbjkTt5/
dvJ3OlvXE7Epy9yuZzgFpXVVNbnveNGMirZ/RC9/
pyEVLAZQOge9gNkLi4MRAiP9Lgg==

No dejar que esta página cree más mensajes

[Aceptar](#)

Fecha Mayo 2022	GUÍA DE USUARIO CONTRIBUYENTE APLICATIVO RELACIONES RFC	Versión 2.0
--------------------	--	----------------

Una vez aceptado el trámite, se mostrará el mensaje con el número de folio y el **Acuse de Recepción de la Solicitud de Actualización de Socios o Accionistas** se mostrará en una ventana emergente; en caso de no generarse, lo puedes descargar desde la página de inicio del aplicativo.

Aviso SAT

Estimado Contribuyente: Su folio SA20220000000XX pasa al estado de 'Pendiente'. En la opción 'Consulta folio' del menú principal podrá validar el estado de su solicitud.

Salir

Firmar ambos




Acuse de Recepción de la Solicitud de Actualización de Socios o Accionistas

Estimado contribuyente:

Hemos recibido exitosamente tu aviso con la siguiente información

RFC: GPO0
Denominación o Razón Social: UNIDAD DE PRODUCCION LAGOS 1 SA DE CV
Tipo de solicitud: Actualización de Socios y Accionistas

Folio: SA20220000000XX
Se te informa lo siguiente:

Estatus: Recibido

Fecha de Validación :

Respecto del aviso de la presente solicitud de actualización de socios/accionistas, manifiesto bajo protesta que los siguientes socios se encuentran en mi estructura.

RFC	Nombre/Razón Social	Porcentaje	Control	Motivo
CAZ04	BIENES RAICES	10%	No	REESTRUCTURA
PONE66	HERNANDEZ I	10%	No	REESTRUCTURA
RACA94	ANAHI	80%	No	REESTRUCTURA

Tus datos personales son incorporados en los sistemas del SAT, de conformidad con los Lineamientos de Protección de Datos Personales y con las diversas disposiciones fiscales y legales sobre confidencialidad y protección de datos, a fin de ejercer las facultades conferidas a la autoridad fiscal.

Cadena Original:
 IICPO0607304J63000100000400106761N622897587719ICPO0607304J63022-0618IAviso actualización Socios y AccionistasSA2022000000046II
 IIN6ED8307I42P63000100000400008982N622897589734IN6ED8307I42P63022-0618IAviso actualización Socios y AccionistasSA2022000000046II

Av. Hidalgo 771 Col Guerrero, 06300, Ciudad de México.
 sat.gob.mx / MercSAT 88 627 22 728

Página 1 de 2

La modificación de los socios y accionistas no es de manera automática, se hará conforme a los tiempos de atención establecidos en la ficha de trámite 295/CFF Aviso de modificación o incorporación de socios, accionistas, asociados y demás personas

Fecha Mayo 2022	GUÍA DE USUARIO CONTRIBUYENTE APLICATIVO RELACIONES RFC	Versión 2.0
--------------------	--	----------------

que forman parte de la estructura orgánica de una persona moral, así como de aquéllas que tengan control, influencia significativa o poder de mando, que para tales efectos se consideran 10 días hábiles.

Consulta del folio recibido.

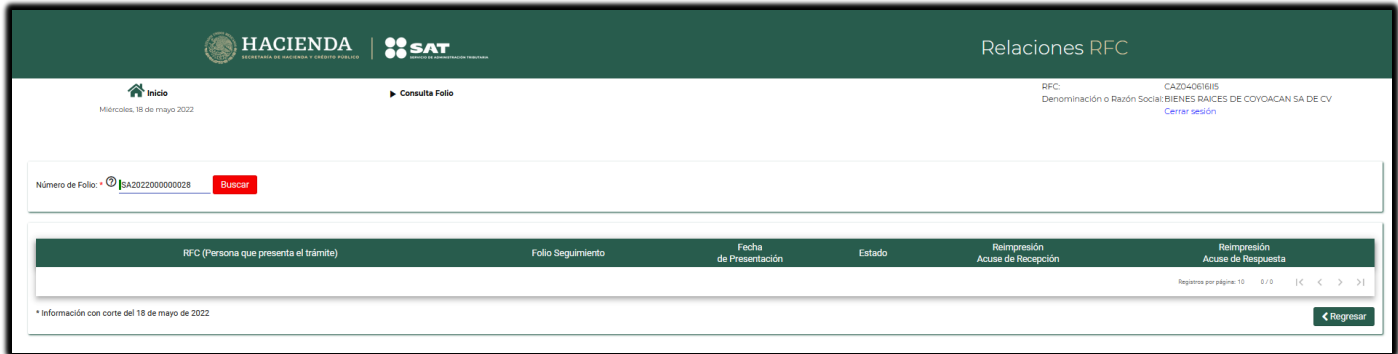
Paso 1. Al seleccionar **CONSULTA DE FOLIO**, se mostrarán los campos para iniciar con la búsqueda del aviso presentado:



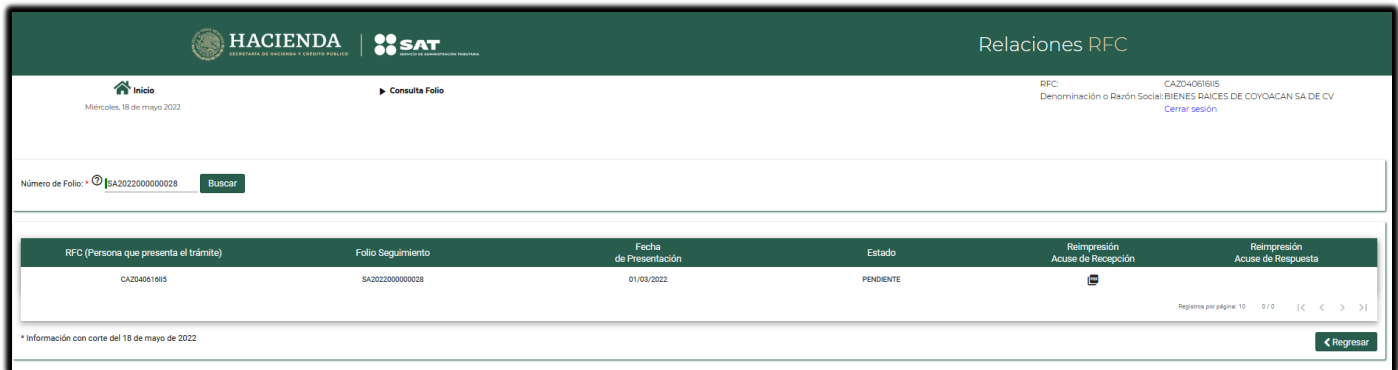
Paso 2. Captura el Número de Folio del aviso que deseas consultar y enseguida da clic en el botón **Buscar**.

*El número de folio se generó en los mensajes de alerta y en tu acuse.

Fecha Mayo 2022	GUÍA DE USUARIO CONTRIBUYENTE APLICATIVO RELACIONES RFC	Versión 2.0
--------------------	--	----------------



Una vez ingresados los criterios de búsqueda se visualizará la información correspondiente a tu trámite, y podrás consultar el estado en el que se encuentra, así como reimprimir el *Acuse de Recepción* y en caso de ya haber sido validado por el personal autorizado del SAT, se podrá reimprimir el *Acuse de Respuesta*.



Nota: Se sugiere configurar las ventanas emergentes.

Fecha Mayo 2022	GUÍA DE USUARIO CONTRIBUYENTE APLICATIVO RELACIONES RFC	Versión 2.0
--------------------	--	----------------



HACIENDA | **SAT** | Relaciones RFC

[Inicio](#) | [Consulta Folio](#)

Miércoles, 01 de diciembre 2021

RFC: EGI960201RY5
Denominación o Razón Social: CLINICA MEDICO MILITAR SC
[Cerrar sesión](#)

Número de Folio: SA202100000342 [Buscar](#)

RFC (Persona que presenta el trámite)	Folio Seguimiento	Fecha de Presentación	Estado	Reimpresión Acuse de Recepción	Reimpresión Acuse de Respuesta
EGI960201RY5	SA202100000342	01/12/2021	PENDIENTE		

Registros por página: 10 0/0 |< > >|

* Información con corte del 1 de diciembre de 2021 [Regresar](#)

Servicio de Administración Tributaria | MarcaSAT 55.627.22.728 | Versión 1.0 Especificaciones

Los acuses de respuesta se generarán conforme a los tiempos de atención establecidos en la ficha de trámite 295/CFF Aviso de modificación o incorporación de socios, accionistas, asociados y demás personas que forman parte de la estructura orgánica de una persona moral, así como de aquéllas que tengan control, influencia significativa o poder de mando, que para tales efectos se consideran 10 días hábiles.

Consideraciones adicionales

En el caso de contar **con más de un socio o accionista extranjero**, que no se encuentre inscrito en el Registro Federal de Contribuyentes y desees incorporarlo o modificarlo, deberás ingresar un Caso de Aclaración con la etiqueta **ACTUALIZATIONSOC_ACC**, de conformidad con la ficha 295/CFF del Anexo 1-A de la Resolución Miscelánea Fiscal vigente.